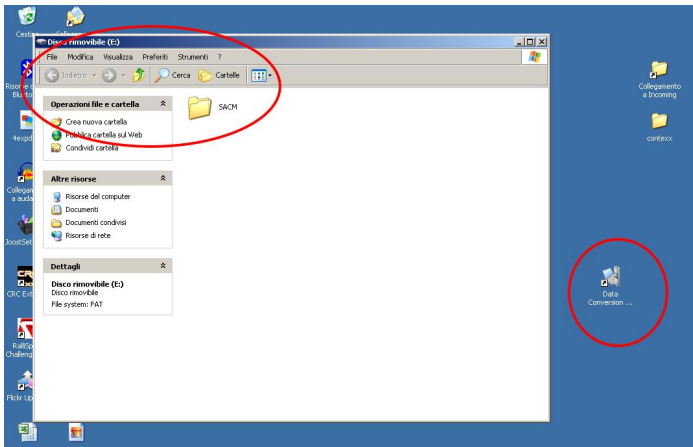
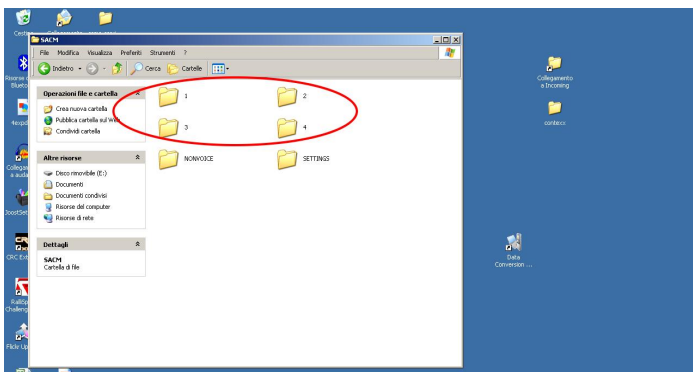


Scaricare e convertire i file presenti nel lettore. sharp pa-vr10e pc

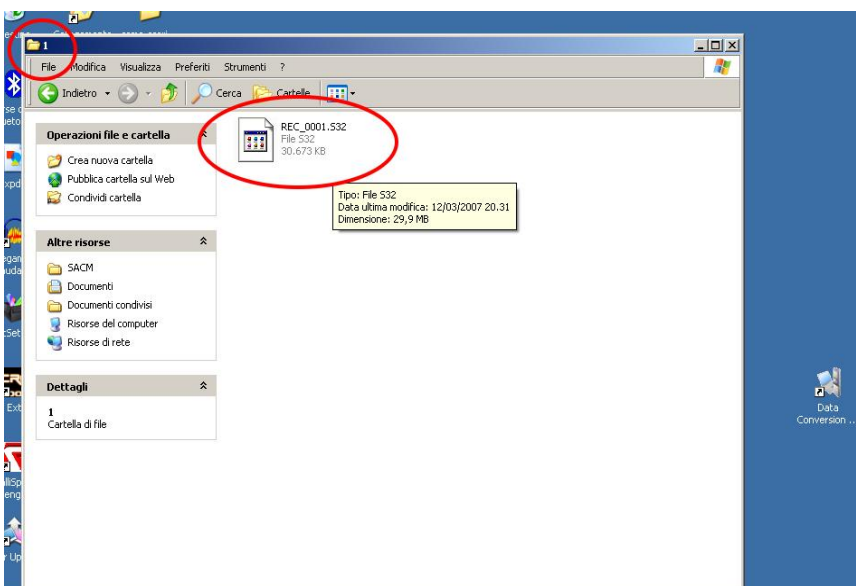


Nel cerchio grande vediamo la cartella SACM che si trova nel LETTORE contenente le registrazioni.

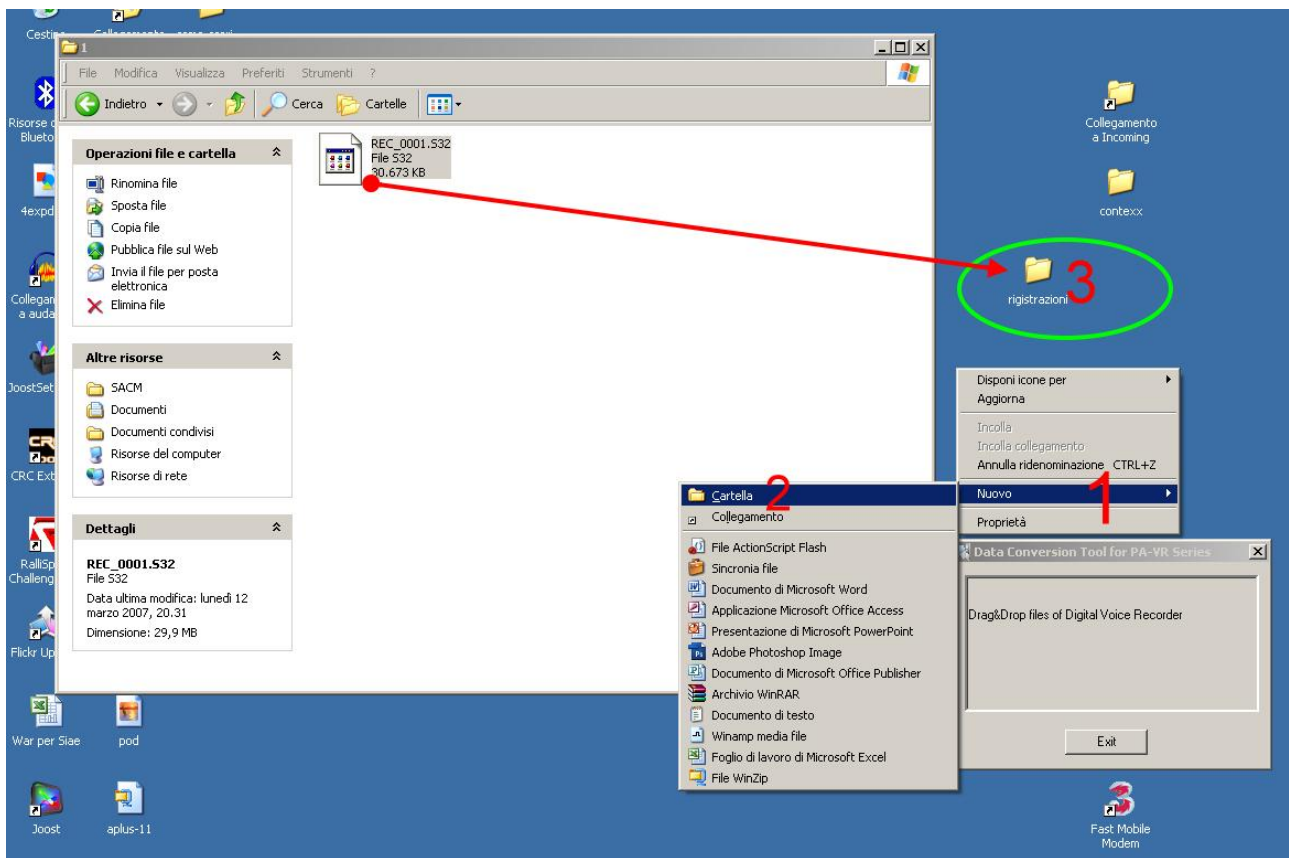
Nel cerchio in basso vediamo l'icona del programma di conversione, ma per il momento non ci serve.



La cartella SACM è divisa in quattro sottocartelle 1-2-3-4. Dobbiamo vedere qui, dove ci sono le registrazioni partendo dalla cartella n. 1



Ora siamo nella cartella n. 1 e quello che vediamo nel cerchio grande è la nostra registrazione. Per poterla sentire e masterizzare dobbiamo convertirla in formato WAW.

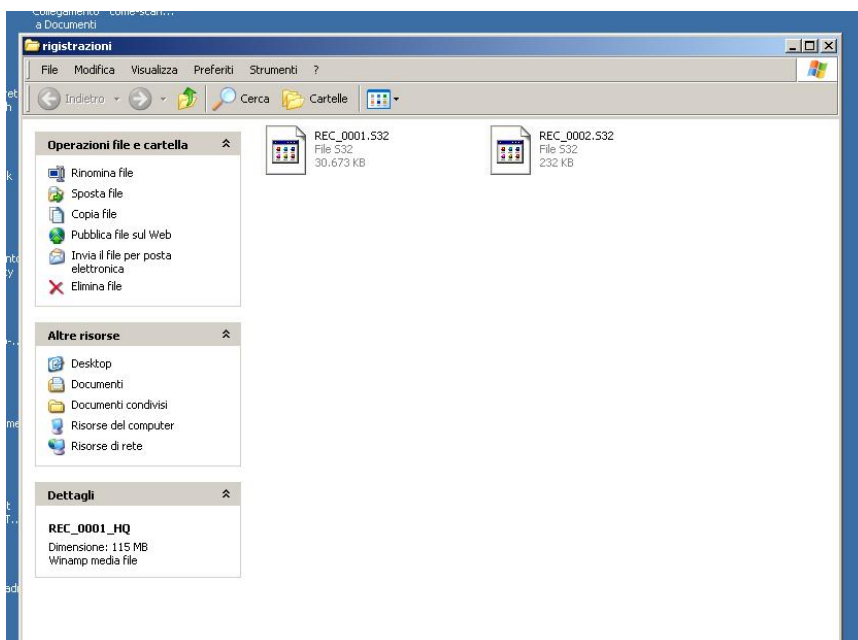


Per convertire dobbiamo fare due passaggi, il primo è copiare le nostre registrazioni nel computer, quindi facciamo:

Clicchiamo su un punto vuoto dello schermo con il tasto destro del mouse poi selezioniamo NUOVO (1) CARTELLA (2)

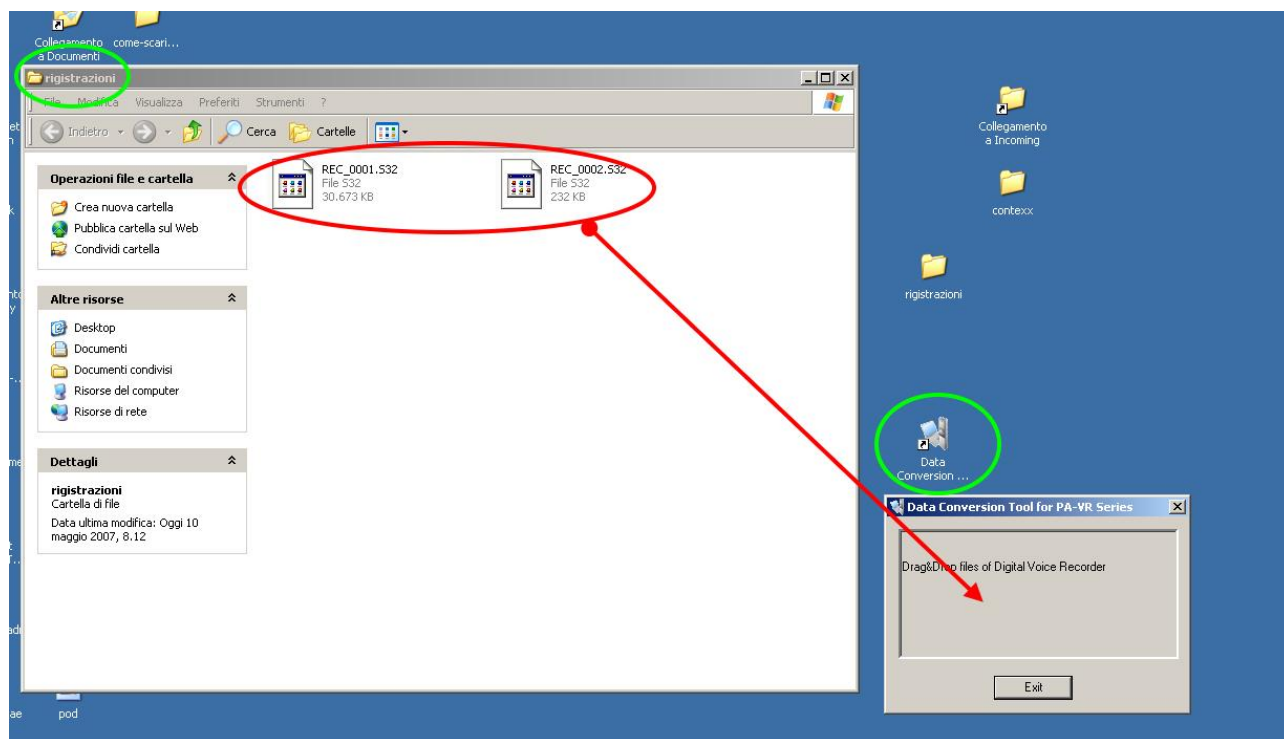
Ora assegniamo un nome alla cartella come più ci piace, nell'esempio "registrazioni" (3).

ADESSO TRASCINIAMO TUTTI I FILE PRESENTI NELLA CARTELLA 1 DELL'LETTORE NELLA CARTELLA REGISTRAZIONI (3) SUL COMPUTER.

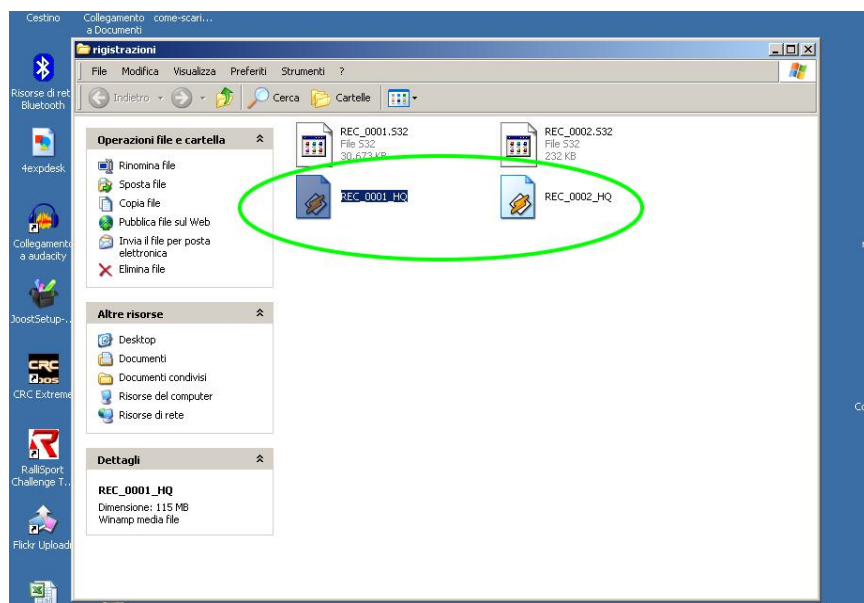


Possiamo chiudere la cartella SACM per sicurezza, eventualmente possiamo anche staccare il registratore dal computer, ora non serve più visto che le nostre registrazioni sono nella cartella "registrazioni" nel nostro computer.

Ora apriamo il programma di conversione, cliccando sull'icona nel cerchio verde in basso.



Prendiamo tutti i file presenti nella cartella "registrazioni" e li spostiamo nel programma di conversione.



Una volta completato il trasferimento, troveremo due nuove icone nella cartella "registrazioni" in formato WAW pronte da masterizzare come vogliamo.

N.B. NON E' DETTO CHE LE ICONE DEBBANO ESSERE UGUALI COME DISEGNO QUESTE RACCHIUSE NEL CERCHIO., VISTO CHE CAMBIANO A SECONDA DEL PROGRAMMA UTILIZZATO PER L' ASCOLTO.

Creato il 10 maggio '07 da Albanese Paolo albanese.paolo@gmail.com

Questa opera è pubblicata sotto una

[Licenza Creative Commons](https://creativecommons.org/licenses/by/4.0/). Puoi condividere ma senza compenso e sempre citando l'autore.